

INDUS Holding
AKTIENGESELLSCHAFT

Umsatz- und Ertragsentwicklung

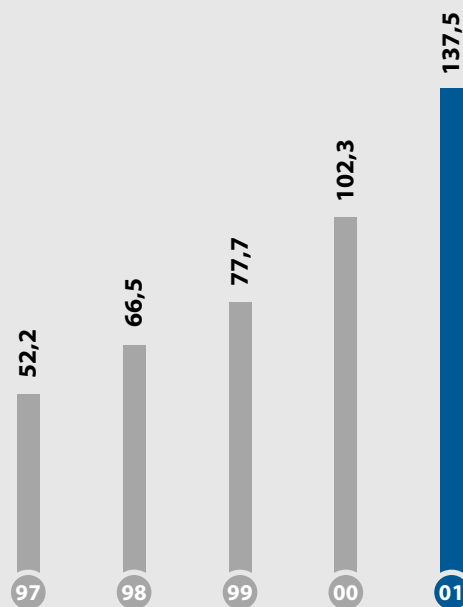
Die INDUS Holding AG setzt ihren seit Jahren anhaltenden Aufwärtstrend konsequent fort. Unsere Beteiligungsstrategie mit ihrem Fokus auf erfolgreiche mittelständische Nischenanbieter brachte auch im ersten Quartal 2001 zweistellige Zuwachsraten bei Umsatz und Ertrag. Die Konzernerlöse stiegen auf 137,5 Mio. Euro und lagen damit um 34 % über dem entsprechenden Vorjahreswert. Umsatzstärkstes Segment war der Bereich Konsumgüter vor den Automobilzulieferern. Die Exportquote der INDUS-Gruppe lag bei 35 %, verglichen mit 33 % im gleichen Vorjahreszeitraum.

Die Beteiligungserträge in der AG nahmen um 15 % auf 17,2 Mio. Euro zu, während das Ergebnis der gewöhnlichen Geschäftstätigkeit mit 13,2 Mio. Euro den Vorjahresvergleichswert um 11 % übertraf. Der Gewinn nach Steuern erhöhte sich sogar um 19 % auf 11,3 Mio. Euro. Trotz der im Vergleich zum Vorjahresquartal erhöhten Zahl an Aktien (18 Mio. gegenüber 15,75 Mio.) konnte auch der Gewinn je Aktie gesteigert werden, und zwar von 60 auf 63 Cent.

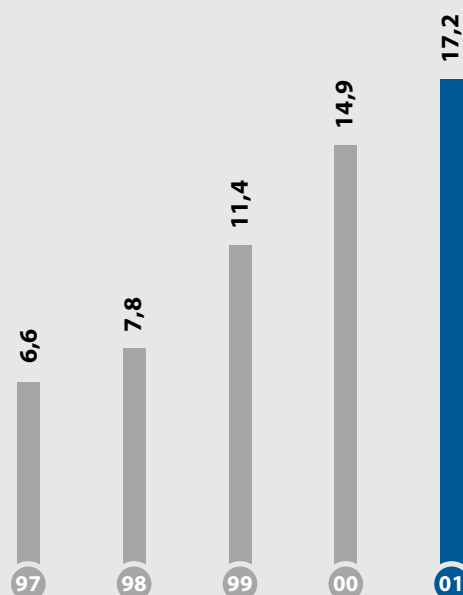
Hinweis:

Da die Akquisitionen zu unterschiedlichen Zeitpunkten im Jahr erfolgen und bestehende Beteiligungen teilweise abweichende Geschäftsjahre haben, erfordert die Ermittlung der unterjährigen Ergebnisse der INDUS Holding AG eine besondere Vorgehensweise. Um die notwendige Vergleichbarkeit zu gewährleisten, werden Neuakquisitionen generell erst zum Ende des jeweiligen Geschäftsjahres konsolidiert. Bei Gesellschaften mit abweichendem Geschäftsjahr werden Umsatz und Ergebnis des Berichtszeitraumes (1. 1. – 31. 3.) erfasst. Die Steigerungsraten des ersten Quartals lassen keinen Rückschluss auf das Gesamtjahr zu.

Umsatz Mio. Euro



Beteiligungserträge Mio. Euro

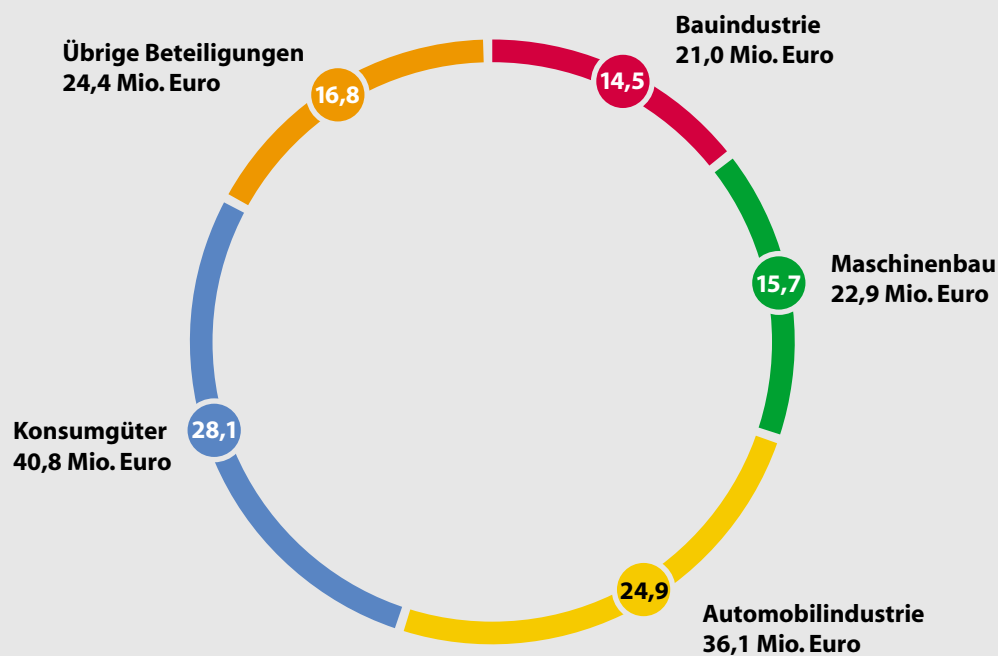


Gewinn- und Verlustrechnung der INDUS Holding AG

in Tsd. Euro	31.03.2001	31.03.2000
Erträge aus Beteiligungen	17.177	14.935
Erträge aus Beratung	685	564
Sonstige Erträge	1	97
Summe Erträge	17.863	15.596
Personalaufwand	368	351
Abschreibungen	77	77
Sonstiger betrieblicher Aufwand	290	143
Zinsen und ähnliche Erträge	79	82
Zinsen und ähnliche Aufwendungen	3.960	3.170
Ergebnis der gewöhnlichen Geschäftstätigkeit	13.247	11.937
Steuern vom Einkommen und Ertrag	1.986	2.507
Sonstige Steuern	-	1
Jahresüberschuss	11.261	9.429

Rechnungslegung nach HGB

Umsatz 2000 nach Segmenten* per 31.03.2001 Prozent / Mio. Euro



* Aufgrund geänderter Anforderungen haben wir sowohl das Verfahren als auch die Zuordnung der Firmen zu den Segmenten modifiziert. Überleitung Konzern –7,7 Mio. Euro

Akquisitionen

Im ersten Quartal haben wir unser Beteiligungsportfolio mit einem weiteren erfolgreichen mittelständischen Unternehmen gestärkt. Wir übernahmen die Max Schuster Wärme Kälte Klima GmbH & Co. KG aus Neusäß bei Augsburg. Damit stieg die Zahl unserer Beteiligungen auf 33. Max Schuster ist eines der führenden Spezialunternehmen für Lüftungs- und Klimatechnik in Süddeutschland und hat im vergangenen Jahr mit 65 Beschäftigten etwa 10,2 Mio. Euro umgesetzt. In diesem Jahr sind 10,7 Mio. Euro Umsatz geplant.

Das Unternehmen hat sich eine exzellente Marktposition erarbeitet, die auf effizienten Fertigungsanlagen, motivierten und gut ausgebildeten Mitarbeitern, vor allem aber auf einem ausgezeichneten technischen Know-how basiert. Die Angebotspalette umfasst die Planung, schlüsselfertige Lieferung und Wartung von Lüftungs-, Klima-, Kälte- und Wärmerückgewinnungsanlagen.

Investitionen

Unsere operativen Beteiligungsgesellschaften investierten im ersten Quartal 2001 insgesamt 5,6 Mio. Euro in Sachanlagen. Das sind 1,2 Mio. Euro mehr als in der gleichen Vorjahreszeit. Schwerpunkte der Investitionstätigkeit bildeten sowohl Kapazitätserweiterungen als auch Rationalisierungen.

Vorstand

Der Vorstand der INDUS Holding wurde mit Wirkung vom 1. Januar 2001 um ein ordentliches Mitglied erweitert: um den 46-jährigen diplomierten Wirtschaftsingenieur Michael Eberhart, der bereits seit Januar 1999 für INDUS tätig ist. Eberhart war bisher stellvertretendes Vorstandsmitglied.

Insgesamt besteht der INDUS-Vorstand nun aus vier Mitgliedern. Neben Eberhart sind dies Dr. Winfried Kill als Vorsitzender sowie Dr. Lars Bühring und Burkhard Rosenfeld.

Mitarbeiter

Die Zahl der Mitarbeiter in der INDUS-Gruppe lag am 31. März 2001 bei 3.592. Das sind 929 Beschäftigte mehr als zum entsprechenden Zeitpunkt des Vorjahres. Die Steigerung ist hauptsächlich auf die im Jahr 2000 übernommenen Unternehmen zurückzuführen.

Ausblick

Die INDUS-Gruppe wird auch im weiteren Jahresverlauf ihren Wachstumskurs fortsetzen. Der Vorstand rechnet damit, dass Umsatz und Gewinn im Gesamtjahr 2001 deutlich über dem Vorjahresniveau liegen werden.

Die Voraussetzungen für weiteres Wachstum in den kommenden Jahren haben wir durch die im vergangenen Oktober erfolgreich platzierte Aktienemission geschaffen. Die Kapitalerhöhung stärkt die Finanzkraft der INDUS Holding und versetzt uns in die Lage, auch künftig etwa 75 Mio. Euro pro Jahr in neue Beteiligungen zu investieren.

Bergisch Gladbach, im Mai 2001

Der Vorstand

Kapitalflussrechnung der AG

In dem Quartalsbericht wird die Kapitalflussrechnung der INDUS Holding AG dargestellt, da ein Konzernabschluss lediglich zum 31. 12. aufgestellt wird.

in Tsd. Euro	31. 03. 2001		31. 03. 2000	
1. Jahresüberschuss	11.261		9.429	
2. Abschreibungen auf Gegenstände des Anlagevermögens	77		77	
3. Cashflow	11.338		9.506	
4. Erhöhung (-) oder Verminderung (+) anderer Aktiva				
– Forderungen aus Lieferungen und Leistungen	–	73	–	7
– Forderungen gegen verbundene Unternehmen	–	12.534	–	12.070
– Sonstige Vermögensgegenstände und RAP	–	135	–	47
		– 12.742	–	12.124
5. Erhöhung (+) oder Verminderung (-) anderer Passiva				
– Rückstellungen		0	–	502
– Verbindlichkeiten aus Lieferungen und Leistungen und sonstige Verbindlichkeiten	–	9.385	+	1.628
– Verbindlichkeiten gegenüber verbundenen Unternehmen		0	+	5
		– 9.385		1.131
6. Mittelzufluss/-abfluss aus laufender Geschäftstätigkeit	–	10.789	–	1.487
7. Mittelzufluss/-abfluss aus der Investitionstätigkeit	–	886	–	246
8. Mittelzufluss/-abfluss aus der Finanzierungstätigkeit		7.367		1.826
9. Zahlungswirksame Veränderung des Finanzmittelbestandes (Summe 6, 7, 8)	–	4.308		93
10. Finanzmittelbestand am Anfang der Periode		22.636		14.262
11. Finanzmittelbestand am Ende der Periode		18.328		14.355

Konzern

Finanzmittelbestand am Anfang der Periode	73.981	61.408
Finanzmittelbestand am Ende der Periode	56.660	57.637

INDUS Holding AG in Zahlen

		31.03.2001	31.03.2000
Konzernumsatz	Mio. Euro	137,5	102,3
Mitarbeiter im Konzern		3.592	2.663
Erträge aus Beteiligungen	Mio. Euro	17,2	14,9
Jahresüberschuss	Mio. Euro	11,3	9,4
Bilanzsumme	Mio. Euro	619,1	479,3
Anlagevermögen	Mio. Euro	415,2	365,9
Grundkapital	Mio. Euro	46,0	40,3
Eigenkapital	Mio. Euro	350,7	265,9
Eigenkapitalquote	%	56,6	55,5

INDUS Holding
Aktiengesellschaft

Kölner Straße 32
51429 Bergisch Gladbach

Postfach 10 03 53
51403 Bergisch Gladbach

Telefon: 0 22 04/40 00-0
Telefax: 0 22 04/40 00-20

Internet: www.indus.de
E-mail: indus@indus.de

Investor Relations:

Raimund Brichta
bv medien GmbH

Telefon: 0 30/82 70 29 44
Telefax: 0 30/82 70 29 45

E-mail: brichta@bvmedien.com