

INDUS Holding
AKTIENGESELLSCHAFT

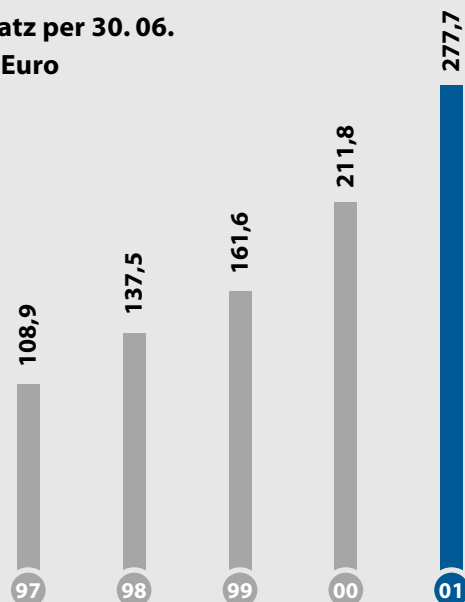
Umsatz- und Ertragsentwicklung

Unbeeindruckt von der derzeitigen Konjunkturschwäche setzt die INDUS Holding AG ihren soliden Wachstumskurs fort. Im ersten Halbjahr 2001 haben wir sowohl Umsatz als auch Ertrag zweistellig ausgeweitet. Der Konzernumsatz stieg auf 277,7 Mio. Euro und erhöhte sich damit im Vergleich zu den ersten sechs Monaten des vergangenen Jahres um 31 %. Hauptsächlich Wachstumsträger war neben der Konsumgüterindustrie vor allem die Automobilzulieferbranche. In diesem Segment konzentrieren wir uns in erster Linie auf Unternehmen, die in die Forschung und Entwicklung der Automobilindustrie liefern. Damit wird die Konjunkturabhängigkeit deutlich gemindert. Darüber hinaus verfolgen wir seit Jahren die Strategie, durch Streuung des Portfolios von der Gesamtkonjunktur und der Entwicklung einzelner Branchen unabhängig zu werden. Gerade in konjunkturschwachen Zeiten werden die Vorzüge dieses Konzepts besonders deutlich.

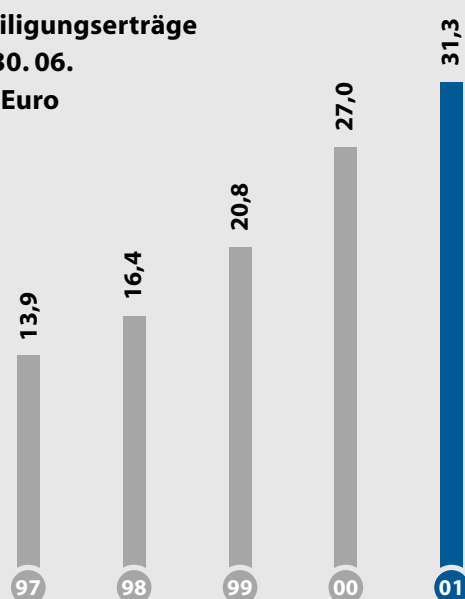
Die Exportquote der INDUS-Gruppe blieb in den ersten sechs Monaten 2001 mit rund 34 % gegenüber dem Vorjahr nahezu unverändert.

Auch die Ertragsseite entwickelt sich weiter sehr positiv. Die Beteiligungserträge in der AG nahmen im ersten Halbjahr um 16 % auf 31,3 Mio. Euro zu. Das Ergebnis der gewöhnlichen Geschäftstätigkeit stieg auf 22,8 Mio. Euro und übertraf den entsprechenden Vorjahreswert um rund 11 %. Der Gewinn nach Steuern erhöhte sich um 15 % auf 18,6 Mio. Euro, nachdem im gleichen Vorjahreszeitraum ein Überschuss von 16,2 Mio. Euro erwirtschaftet worden war. Das Ergebnis je Aktie beträgt 1,03 Euro. Dabei ist zu berücksichtigen, dass sich die Zahl der Anteile aufgrund der Kapitalerhöhung im letzten Jahr von 15,75 Mio. auf 18 Mio. erhöht hat.

Umsatz per 30. 06. Mio. Euro



Beteiligungserträge per 30. 06. Mio. Euro



Hinweis:

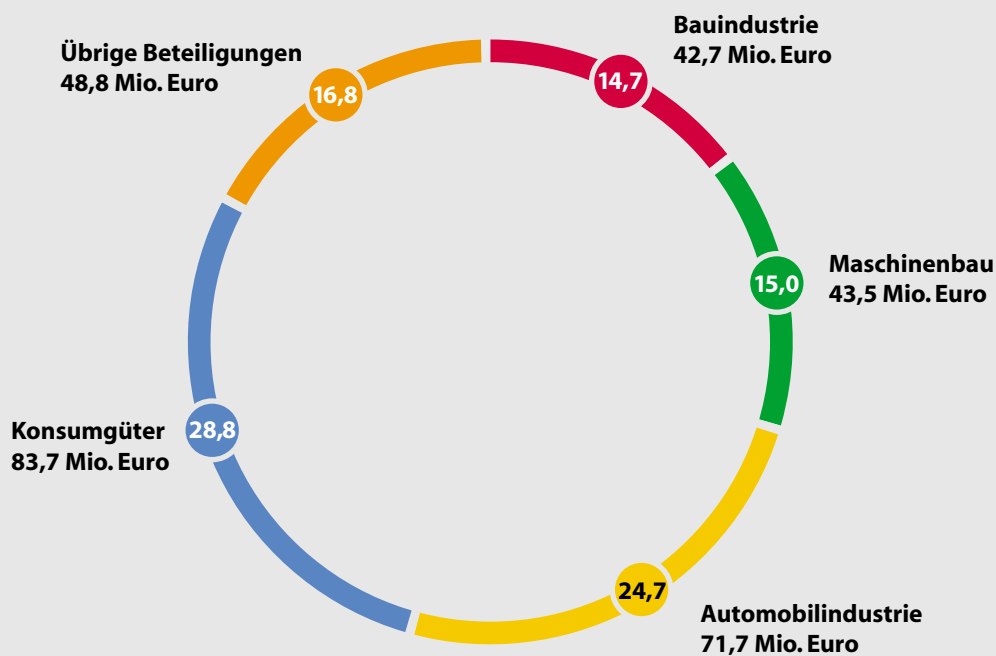
Da die Akquisitionen zu unterschiedlichen Zeitpunkten im Jahr erfolgen und bestehende Beteiligungen teilweise abweichende Geschäftsjahre haben, erfordert die Ermittlung der unterjährigen Ergebnisse der INDUS Holding AG eine besondere Vorgehensweise. Um die notwendige Vergleichbarkeit zu gewährleisten, werden Neuakquisitionen sowohl im Umsatz als auch im Ertrag generell erst zum Ende des jeweiligen Geschäftsjahres konsolidiert. Bei Gesellschaften mit abweichendem Geschäftsjahr werden Umsatz und Ergebnis des Berichtszeitraumes (01.01. – 30.06.) erfasst.

Gewinn- und Verlustrechnung der INDUS Holding AG

in Tsd. Euro	30. 06. 2001	30. 06. 2000
Erträge aus Beteiligungen	31.309	27.037
Erträge aus Beratung	1.368	1.126
Sonstige Erträge	1	29
Summe Erträge	32.678	28.192
Personalaufwand	1.075	1.057
Abschreibungen	153	153
Sonstiger betrieblicher Aufwand	689	534
Zinsen und ähnliche Erträge	136	557
Zinsen und ähnliche Aufwendungen	8.122	6.512
Ergebnis der gewöhnlichen Geschäftstätigkeit	22.775	20.493
Steuern vom Einkommen und Ertrag	4.200	4.305
Sonstige Steuern	-	-
Jahresüberschuss	18.575	16.188

Rechnungslegung nach HGB

Umsatz der Beteiligungsgesellschaften per 30. 06. 2001 nach Segmenten* Prozent/Mio. Euro



* Aufgrund geänderter Anforderungen haben wir sowohl das Verfahren als auch die Zuordnung der Firmen zu den Segmenten modifiziert.
Überleitung Konzern – 12,7 Mio. Euro

Investitionen

Von Januar bis Juni haben unsere operativen Beteiligungsgesellschaften insgesamt 14,2 Mio. Euro in Sachanlagen investiert. Das sind 5,1 Mio. Euro mehr als im entsprechenden Zeitraum des Vorjahres. Schwerpunkte der Investitionstätigkeit bildeten sowohl Kapazitätserweiterungen als auch Rationalisierungen.

Mitarbeiter

Die Zahl der Mitarbeiter in der INDUS-Gruppe ist durch unser externes Wachstum weiter deutlich gestiegen. Zum 30. Juni 2001 waren 3.616 Mitarbeiter im Konzern beschäftigt. Das sind 941 Beschäftigte mehr als zum entsprechenden Zeitpunkt des Vorjahres. Die Steigerung ist hauptsächlich auf die im vergangenen Jahr übernommenen Firmen Ofa Bamberg, Bacher, S.M.A. Metalltechnik und Mikrop zurückzuführen.

Ausblick

Die INDUS-Gruppe wird auch in Zukunft stetig wachsen und damit Umsatz sowie Gewinn weiter erhöhen. Für das Gesamtjahr strebt der Vorstand einen Umsatz in Höhe von 600 Mio. Euro an. In der zweiten Jahreshälfte sind zusätzliche Akquisitionen von ertragsstarken mittelständischen Unternehmen geplant. Die Verhandlungen darüber sind zum Teil weit fortgeschritten.

Der deutsche Mittelstand bietet auch in Zukunft interessante neue Beteiligungen und deshalb auf Jahre hinaus gute Wachstumschancen. Mit der Kapitalerhöhung im Herbst vergangenen Jahres verfügen wir über eine komfortable Mittelausstattung, um die weitere Expansion finanzieren zu können.

Bergisch Gladbach,
im August 2001

Der Vorstand

INDUS Holding AG in Zahlen

		30.06.2001	30.06.2000
Konzernumsatz	Mio. Euro	277,7	211,8
Mitarbeiter im Konzern		3.616	2.675
Erträge aus Beteiligungen	Mio. Euro	31,3	27,0
Jahresüberschuss	Mio. Euro	18,6	16,2
Bilanzsumme	Mio. Euro	637,7	544,6
Anlagevermögen	Mio. Euro	420,1	377,4
Grundkapital	Mio. Euro	46,0	40,3
Eigenkapital	Mio. Euro	358,0	272,6
Eigenkapitalquote	%	56,1	50,1

Kapitalflussrechnung der AG

In dem Zwischenbericht wird die Kapitalflussrechnung der INDUS Holding AG dargestellt, da ein Konzernabschluss lediglich zum 31. 12. aufgestellt wird.

in Tsd. Euro	30. 06. 2001		30. 06. 2000	
1. Jahresüberschuss	18.575		16.188	
2. Abschreibungen auf Gegenstände des Anlagevermögens	153		153	
3. Cashflow	18.728		16.341	
4. Erhöhung (-) oder Verminderung (+) anderer Aktiva				
– Forderungen aus Lieferungen und Leistungen	–	67	–	18
– Forderungen gegen verbundene Unternehmen	–	24.317	–	18.990
– Sonstige Vermögensgegenstände und RAP	–	5.296	–	127
		– 29.680	–	19.135
5. Erhöhung (+) oder Verminderung (-) anderer Passiva				
– Rückstellungen		0	–	503
– Verbindlichkeiten aus Lieferungen und Leistungen und sonstige Verbindlichkeiten	–	1.203		5.280
– Verbindlichkeiten gegenüber verbundenen Unternehmen		0	–	1.203
			2.299	7.076
6. Mittelzufluss/-abfluss aus laufender Geschäftstätigkeit	–	12.155	4.282	
7. Mittelzufluss/-abfluss aus der Investitionstätigkeit	–	812	– 57.737	
8. Mittelzufluss/-abfluss aus der Finanzierungstätigkeit	10.517		54.371	
9. Zahlungswirksame Veränderung des Finanzmittelbestandes (Summe 6, 7, 8)	–	2.450	916	
10. Finanzmittelbestand am Anfang der Periode	22.636		14.262	
11. Finanzmittelbestand am Ende der Periode	20.186		15.178	

Konzern

Finanzmittelbestand am Anfang der Periode	73.981	61.408
Finanzmittelbestand am Ende der Periode	59.961	58.086

INDUS Holding
Aktiengesellschaft

Kölner Straße 32
51429 Bergisch Gladbach

Postfach 10 03 53
51403 Bergisch Gladbach

Telefon: 0 22 04/40 00-0
Telefax: 0 22 04/40 00-20

Internet: www.indus.de
E-mail: indus@indus.de

Investor Relations:

Sandra Büschken
bv medien GmbH

Telefon: 0 30/82 70 29 44
Telefax: 0 30/82 70 29 45

E-mail: info@bvmedien.com