

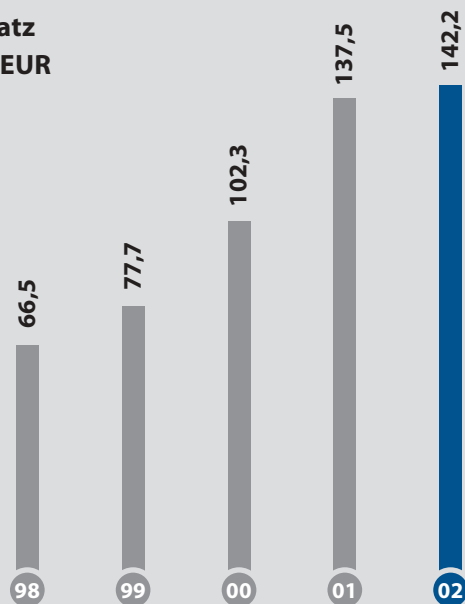
**INDUS Holding**  
AKTIENGESELLSCHAFT

## Umsatz- und Ertragsentwicklung

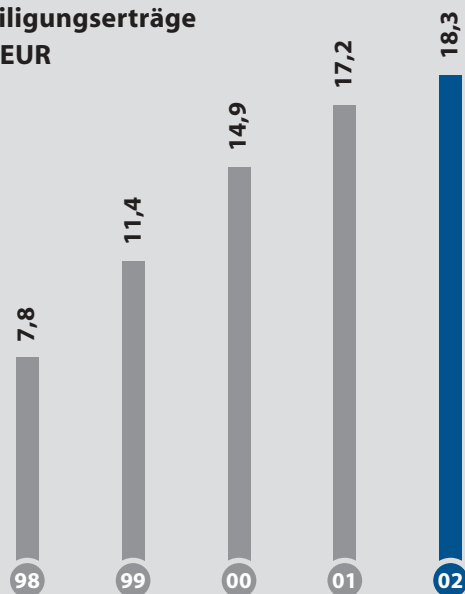
Die INDUS Holding AG hat in den ersten drei Monaten des laufenden Geschäftsjahres trotz schwieriger wirtschaftlicher Rahmenbedingungen ihre Aktivitäten weiter ausbauen können. Allerdings hat sich das Wachstumstempo auf hohem Niveau etwas verlangsamt. Der Umsatz stieg um 3,4 Prozent auf 142,2 Mio. EUR. Dabei ist nicht zu verkennen, dass sich einige Beteiligungsunternehmen der Gruppe der konjunkturellen Abkühlung nicht entziehen konnten und Umsatzrückgänge hinnehmen mussten. Insbesondere im Segment „Übrige Beteiligungen“ gingen die Erlöse um fast ein Viertel zurück. Kompensiert wurde dies durch die Sparte Konsumgüter. Hier kletterte der Umsatz um 16,4 Prozent auf 47,5 Mio. EUR. Dieser Bereich trägt mit knapp einem Drittel den größten Anteil zum Umsatz der Gruppe bei. Die Segmente Bau, Maschinenbau und Automobil zeigten sich gegenüber dem entsprechenden Vorjahresquartal nahezu unverändert. Auch die Exportquote der Gruppe blieb mit 33 Prozent beinahe konstant.

Etwas schwächer als in den Jahren zuvor haben sich die Zuwachsraten beim Gewinn entwickelt. Die Erträge aus Beteiligungen erhöhten sich um 6,3 Prozent auf 18,3 Mio. EUR. Das Ergebnis der gewöhnlichen Geschäftstätigkeit lag mit 13,3 Mio. EUR auf dem Niveau des Vorjahresquartals. Nach Steuern hat INDUS 11,5 Mio. EUR verdient, ein Plus von rund 2,4 Prozent. Pro Aktie errechnet sich daraus ein Gewinn von 64 Cents, nachdem im Vorjahr 63 Cents pro Aktie ausgewiesen wurden.

### Umsatz Mio. EUR



### Beteiligungserträge Mio. EUR



#### Hinweis:

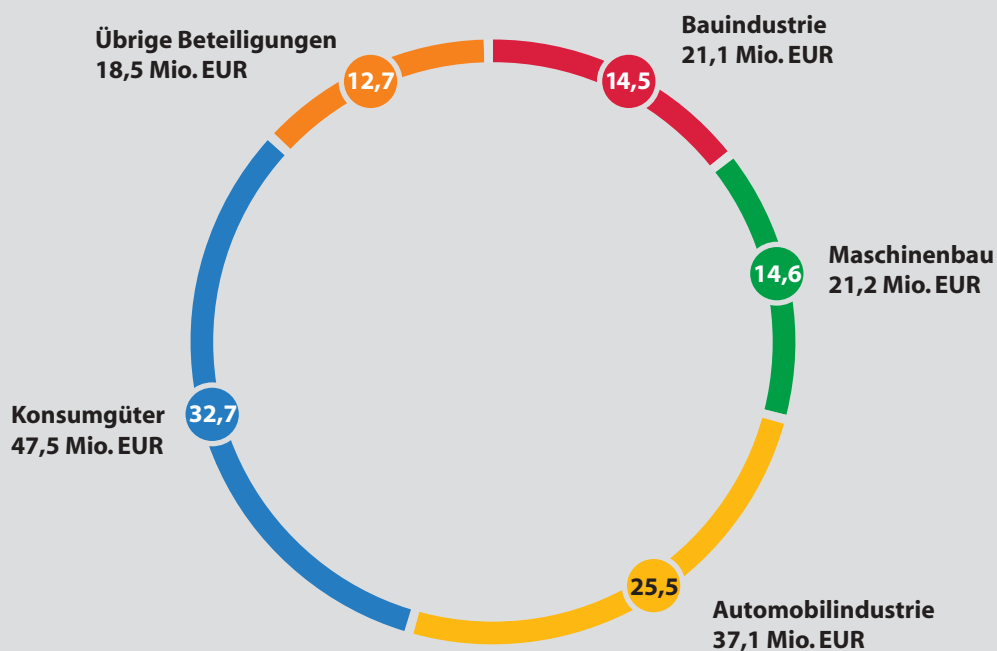
Da die Akquisitionen zu unterschiedlichen Zeitpunkten im Jahr erfolgen und bestehende Beteiligungen teilweise abweichende Geschäftsjahre haben, erfordert die Ermittlung der unterjährigen Ergebnisse der INDUS Holding AG eine besondere Vorgehensweise. Um die notwendige Vergleichbarkeit zu gewährleisten, werden Neuakquisitionen generell erst zum Ende des jeweiligen Geschäftsjahres konsolidiert. Bei Gesellschaften mit abweichendem Geschäftsjahr werden Umsatz und Ergebnis des Berichtszeitraumes (1. 1. – 31. 3.) erfasst. Die Steigerungsraten des ersten Quartals lassen keinen Rückschluss auf das Gesamtjahr zu.

## Gewinn- und Verlustrechnung der INDUS Holding AG

in Tsd. EUR	31.03.2002	31.03.2001
Erträge aus Beteiligungen	18.263	17.177
Erträge aus Beratung	681	685
Sonstige Erträge	8	1
Summe Erträge	18.952	17.863
Personalaufwand	398	368
Abschreibungen	75	77
Sonstiger betrieblicher Aufwand	343	290
Zinsen und ähnliche Erträge	224	79
Zinsen und ähnliche Aufwendungen	5.045	3.960
Ergebnis der gewöhnlichen Geschäftstätigkeit	13.315	13.247
Steuern vom Einkommen und Ertrag	1.785	1.986
Sonstige Steuern	-	-
<b>Jahresüberschuss</b>	<b>11.530</b>	<b>11.261</b>

Rechnungslegung nach HGB

## Umsatz nach Segmenten\* per 31.03.2002 Prozent / Mio. EUR



\* Überleitung Konzern – 3,2 Mio. EUR

## **Akquisitionen**

INDUS hat das Beteiligungsportfolio in den ersten Monaten des laufenden Geschäftsjahres um vier erfolgreiche Mittelständler erweitert und die Zahl der Beteiligungen damit auf insgesamt 38 erhöht. Im Einzelnen handelt es sich dabei um folgende Gesellschaften:

Die ASS Maschinenbau GmbH aus Overath-Untereschbach bei Köln ist ein führender Hersteller für die Greifertechnik. Das Unternehmen stellt seit 19 Jahren Greifersysteme für die Kunststoffverarbeitung her. Zu den Kunden zählen bekannte Kunststoffmaschinenbauer sowie fast alle großen Automobilhersteller.

Die M. Braun GmbH in Garching bei München ist ein bedeutender Systemausrüster für die Industrie. Das 1974 gegründete Unternehmen hat sich insbesondere auf Glove-Box-Systeme und Gasreinigungsanlagen spezialisiert. Bei den Glove-Box-Systemen handelt es sich um komplette, multifunktionale Inertgasanlagen.

Die Firmengruppe Schäfer mit Sitz in Osna-brück und Mühlhausen (Thüringen) zählt zu den hoch qualifizierten Formen- und Modellbauern. Schäfer hat sich als wichtiger Entwicklungspartner für die Automobil- und Luftfahrtindustrie etabliert.

Weigand Bau GmbH aus Bad Königshofen in Oberfranken ist im Bereich Kabel- und Rohrleitungsbau tätig und konzentriert sich dabei insbesondere auf das Verlegen von Glasfaserkabeln. Aufgrund der Erfahrung und des Einsatzes modernster Maschinen kann Weigand diese empfindlichen Leitungen schnell und kostengünstig bei konstant hoher Qualität verlegen.

## **Investitionen**

Um die Produktivität zu steigern und die gute Wettbewerbssituation in Zukunft zu sichern, haben die Beteiligungsunternehmen auch im ersten Quartal 2002 verstärkt in neue Maschinen und Anlagen investiert. Für die Kapazitätserweiterungen und Rationalisierungen wurden insgesamt 7,0 Mio. EUR aufgebracht. Das sind 1,4 Mio. EUR mehr als im entsprechenden Zeitraum des Vorjahres.

## **Mitarbeiter**

Zum Stichtag 31. März 2002 waren 4.090 Mitarbeiter im Konzern beschäftigt, knapp 500 mehr als zum entsprechenden Zeitpunkt des Vorjahres. Die Zugänge resultieren maßgeblich aus den neu hinzugekommenen Unternehmen. Aber auch durch internes Wachstum konnten neue Stellen geschaffen werden.

## **Ausblick**

Trotz der prognostizierten Konjunkturbelebung in der zweiten Jahreshälfte wird das Jahr 2002 schwierig. In der Baubranche bleibt die Situation weiterhin angespannt, der Einzelhandel leidet unter der Kaufzurückhaltung der Verbraucher. Auch der Maschinenbau und die Automobilindustrie rechnen mit einem eher verhaltenen Geschäftsverlauf. INDUS wird trotz dieser zurückhaltenden Erwartung im Jahr 2002 den soliden Wachstumskurs fortsetzen. Die Neuerwerbe lassen – neben internem Wachstum – auch in diesem Jahr eine merkbare Umsatz- und Ergebnisverbesserung erwarten.

## Kapitalflussrechnung der AG

In dem Quartalsbericht wird die Kapitalflussrechnung der INDUS Holding AG dargestellt, da ein Konzernabschluss lediglich zum 31. 12. aufgestellt wird.

in Tsd. EUR	31. 03. 2002		31. 03. 2001	
1. Jahresüberschuss	11.530		11.261	
2. Abschreibungen auf Gegenstände des Anlagevermögens	75		77	
3. Cashflow	11.605		11.338	
4. Erhöhung (–) oder Verminderung (+) anderer Aktiva				
– Forderungen aus Lieferungen und Leistungen	–		– 73	
– Forderungen gegen verbundene Unternehmen	– 4.954		– 12.534	
– Sonstige Vermögensgegenstände und RAP	+ 6.019	1.065	– 135	– 12.742
5. Erhöhung (+) oder Verminderung (–) anderer Passiva				
– Rückstellungen	0		0	
– Verbindlichkeiten aus Lieferungen und Leistungen und sonstige Verbindlichkeiten	+ 4.328		– 9.385	
– Verbindlichkeiten gegenüber verbundenen Unternehmen	+ 2.339	6.667	0	– 9.385
6. Mittelzufluss/-abfluss aus laufender Geschäftstätigkeit	19.337		– 10.789	
7. Mittelzufluss/-abfluss aus der Investitionstätigkeit	– 42.653		– 886	
8. Mittelzufluss/-abfluss aus der Finanzierungstätigkeit	24.600		7.367	
9. Zahlungswirksame Veränderung des Finanzmittelbestandes (Summe 6, 7, 8)	1.284		– 4.308	
10. Finanzmittelbestand am Anfang der Periode	24.459		22.636	
11. Finanzmittelbestand am Ende der Periode	25.743		18.328	

### Konzern

Finanzmittelbestand am Anfang der Periode	84.657	73.981
Finanzmittelbestand am Ende der Periode	69.737	56.660

## INDUS Holding AG in Zahlen

		<b>31.03.2002</b>	<b>31.03.2001</b>
Konzernumsatz	Mio. EUR	142,2	137,5
Mitarbeiter im Konzern		4.090	3.592
Erträge aus Beteiligungen	Mio. EUR	18,3	17,2
Jahresüberschuss	Mio. EUR	11,5	11,3
Bilanzsumme	Mio. EUR	758,3	619,1
Anlagevermögen	Mio. EUR	532,9	415,2
Grundkapital	Mio. EUR	46,8	46,0
Eigenkapital	Mio. EUR	386,9	350,7
Eigenkapitalquote	%	51,0	56,6

INDUS Holding  
Aktiengesellschaft

Kölner Straße 32  
51429 Bergisch Gladbach

Postfach 10 03 53  
51403 Bergisch Gladbach

Telefon: 0 22 04/40 00-0  
Telefax: 0 22 04/40 00-20

Internet: [www.indus.de](http://www.indus.de)  
E-Mail: [indus@indus.de](mailto:indus@indus.de)

Investor Relations:

Sandra Büschken  
bv medien GmbH

Telefon: 0 30/82 70 29 44  
Telefax: 0 30/82 70 29 45

E-Mail: [info@bvmedien.com](mailto:info@bvmedien.com)