

INDUS Holding
AKTIENGESELLSCHAFT

Umsatz- und Ertragsentwicklung

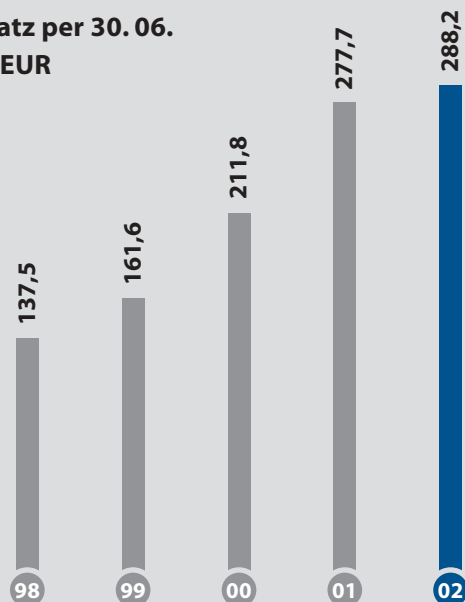
Die INDUS Holding AG hat trotz der nach wie vor schwierigen Konjunkturlage das operative Geschäft im ersten Halbjahr weiter ausbauen können. Der Umsatz stieg im Vergleich zu den ersten sechs Monaten des Vorjahres um 3,8 Prozent auf 288,2 Mio. EUR. Dabei ist zu berücksichtigen, dass die vier neuen Beteiligungen, die in diesem Jahr bereits übernommen wurden, in dem Zwischenergebnis noch nicht enthalten sind. Sie werden erst mit dem Jahresabschluss 2002 konsolidiert und zu dem geplanten Ergebnisanstieg der Gruppe beitragen. Die Halbjahreszahlen spiegeln daher vornehmlich das interne Wachstum der Gesellschaft wider und zeigen, dass sich die Beteiligungsunternehmen trotz der schwierigen Marktverhältnisse insgesamt positiv entwickelt haben.

Vor allem der Bereich Konsumgüter, der mit knapp 33 Prozent den größten Anteil des Beteiligungsportfolios ausmacht, hat zu dem guten Ergebnis der Gruppe beigetragen. Der Umsatz stieg um 14 Prozent auf 95,6 Mio. EUR. Es hat sich bewährt, dass zahlreiche Firmen in relativ konjunkturunabhängigen Bereichen, wie beispielsweise im Gesundheitswesen, tätig sind. Gegen den Trend hat sich das Segment Bauindustrie entwickelt und einen Umsatzanstieg von 7 Prozent auf 45,8 Mio. EUR verzeichnet. Nahezu auf Vorjahresniveau bewegen sich die Erlöse des Segmentes Automobilindustrie mit 72,6 Mio. EUR. Einen Umsatzrückgang musste INDUS konjunkturbedingt in den Segmenten Maschinenbau und übrige Beteiligungen hinnehmen. Hier gingen die Erlöse um 7 Prozent bzw. 17 Prozent zurück.

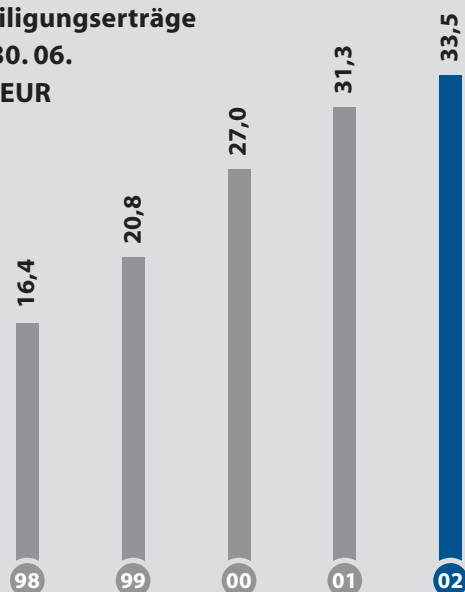
Die Exportquote der INDUS-Gruppe blieb in den ersten sechs Monaten 2002 mit rund 34 Prozent gegenüber dem Vorjahr nahezu unverändert.

Die Erträge aus Beteiligungen erhöhten sich um 6,9 Prozent auf 33,5 Mio. EUR. Das Ergebnis der gewöhnlichen Geschäfts-

Umsatz per 30. 06. Mio. EUR



Beteiligungserträge per 30. 06. Mio. EUR



Hinweis:

Da die Akquisitionen zu unterschiedlichen Zeitpunkten im Jahr erfolgen und bestehende Beteiligungen teilweise abweichende Geschäftsjahre haben, erfordert die Ermittlung der unterjährigen Ergebnisse der INDUS Holding AG eine besondere Vorgehensweise. Um die notwendige Vergleichbarkeit zu gewährleisten, werden Neuakquisitionen sowohl im Umsatz als auch im Ertrag generell erst zum Ende des jeweiligen Geschäftsjahres konsolidiert. Bei Gesellschaften mit abweichendem Geschäftsjahr werden Umsatz und Ergebnis des Berichtszeitraumes (01.01. – 30.06.) erfasst.

tätigkeit lag mit 22,8 Mio. EUR nahezu auf Vorjahresniveau. Der Gewinn nach Steuern stieg dagegen um 3,2 Prozent auf 19,2 Mio. EUR nach 18,6 Mio. EUR im ersten Halbjahr 2001. Daraus errechnet sich ein Anstieg des Gewinnes von 1,03 EUR pro Aktie auf 1,07 EUR pro Aktie. Der Ergebnisbeitrag der in 2002 übernommenen Unternehmen bleibt hierbei unberücksichtigt.

Akquisitionen

INDUS hat das Beteiligungsportfolio im ersten Halbjahr des laufenden Geschäftsjahres um vier erfolgreiche Mittelständler erweitert und die Zahl der Beteiligungen damit auf insgesamt 38 erhöht. Im Einzelnen handelt es sich dabei um folgende Gesellschaften:

Die ASS Maschinenbau GmbH aus Overath-Untereschbach bei Köln ist ein führender Hersteller für die Greifertechnik. Das Unternehmen stellt seit 19 Jahren Greifersysteme für die Kunststoffverarbeitung her. Zu den Kunden zählen bekannte Kunststoffmaschinenbauer sowie fast alle großen Automobilhersteller.

Die M. Braun GmbH in Garching bei München ist ein bedeutender Systemausrüster für die Industrie. Das 1974 gegründete Unternehmen hat sich insbesondere auf Glove-Box-Systeme und Gasreinigungsanlagen spezialisiert. Bei den Glove-Box-Systemen handelt es sich um komplette, multifunktionale Inertgasanlagen.

Die Firmengruppe Schäfer mit Sitz in Osna-brück und Mühlhausen (Thüringen) zählt zu den hoch qualifizierten Formen- und Modellbauern. Schäfer hat sich als wichtiger Entwicklungspartner für die Automobil- und Luftfahrtindustrie etabliert.

Weigand Bau GmbH aus Bad Königshofen in Oberfranken ist im Bereich Kabel- und Rohrleitungsbau tätig und konzentriert sich dabei insbesondere auf das Verlegen von

Glasfaserkabeln. Aufgrund der Erfahrung und des Einsatzes modernster Maschinen kann Weigand diese empfindlichen Leitungen schnell und kostengünstig bei konstant hoher Qualität verlegen.

Investitionen

Der Schwerpunkt der regen Investitionstätigkeit von Januar bis Juni in Höhe von 12,8 Mio. EUR lag bei Kapazitätserweiterungen und Rationalisierungen. Damit ist gewährleistet, dass die Produktivität der Gruppe weiter gesteigert wird und die gute Wettbewerbssituation der Beteiligungsunternehmen in Zukunft gesichert ist.

Mitarbeiter

Die Zahl der Mitarbeiter hat sich im Verlauf des vergangenen Jahres um rund 500 erhöht. Zum Stichtag 30. Juni 2002 waren 4.118 Mitarbeiter im Konzern beschäftigt. Die Zugänge resultieren auch aus den beiden im Jahr 2001 neu hinzugewonnenen Unternehmen.

Ausblick

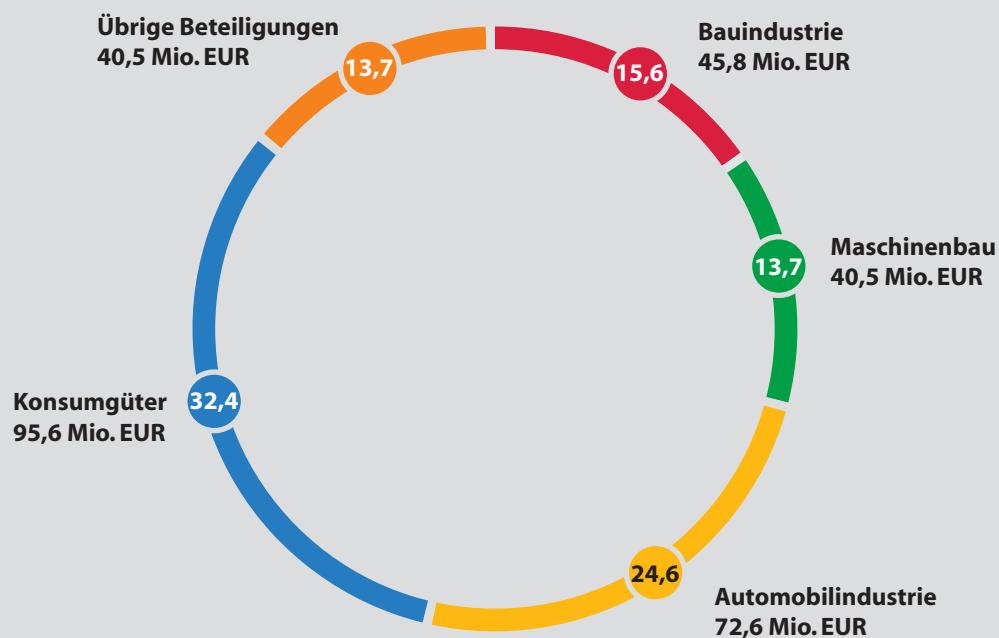
Im derzeit schwierigen konjunkturellen Umfeld bewährt sich weiterhin die Strategie der Risikostreuung. Der Vorstand rechnet mit weiterem Wachstum beim Umsatz und Ertrag: INDUS hebt die Prognose für das Gesamtjahr an. Statt 670 Mio. EUR wird von einem Umsatz in Höhe von 690 Mio. EUR ausgegangen. Dies entspricht einem Anstieg von 17 Prozent gegenüber dem Vorjahr. Auch die Beteiligungserträge werden sich 2002 nennenswert erhöhen. Im vergangenen Jahr wurden 73,6 Mio. EUR erzielt. Zu dem geplanten Anstieg werden in erster Linie die Neuerwerbe beitragen. Neben den vier bereits erworbenen Firmen will INDUS in der zweiten Jahreshälfte ein fünftes Unternehmen in das Portfolio aufnehmen.

Gewinn- und Verlustrechnung der INDUS Holding AG

in Tsd. EUR	30. 06. 2002	30. 06. 2001
Erträge aus Beteiligungen	33.482	31.309
Erträge aus Beratung	1.317	1.368
Sonstige Erträge	8	1
Summe Erträge	34.807	32.678
Personalaufwand	1.127	1.075
Abschreibungen	150	153
Sonstiger betrieblicher Aufwand	958	689
Zinsen und ähnliche Erträge	296	136
Zinsen und ähnliche Aufwendungen	10.048	8.122
Ergebnis der gewöhnlichen Geschäftstätigkeit	22.820	22.775
Steuern vom Einkommen und Ertrag	3.650	4.200
Sonstige Steuern	-	-
Jahresüberschuss	19.170	18.575

Rechnungslegung nach HGB

Umsatz nach Segmenten* per 30. 06. 2002 Prozent / Mio. EUR



* Überleitung Konzern – 6,8 Mio. EUR

Kapitalflussrechnung der AG

In dem Zwischenbericht wird die Kapitalflussrechnung der INDUS Holding AG dargestellt, da ein Konzernabschluss lediglich zum 31. 12. aufgestellt wird.

in Tsd. EUR	30. 06. 2002		30. 06. 2001	
1. Jahresüberschuss	19.170		18.575	
2. Abschreibungen auf Gegenstände des Anlagevermögens	150		153	
3. Cashflow	19.320		18.728	
4. Erhöhung (-) oder Verminderung (+) anderer Aktiva				
– Forderungen aus Lieferungen und Leistungen	0		– 67	
– Forderungen gegen verbundene Unternehmen	– 13.671		– 24.317	
– Sonstige Vermögensgegenstände und RAP	+ 8.008 – 5.663		– 5.298 – 29.680	
5. Erhöhung (+) oder Verminderung (-) anderer Passiva				
– Rückstellungen	0		0	
– Verbindlichkeiten aus Lieferungen und Leistungen und sonstige Verbindlichkeiten	+ 8.187		– 1.203	
– Verbindlichkeiten gegenüber verbundenen Unternehmen	+ 3.610 11.797		0 – 1.203	
6. Mittelzufluss/-abfluss aus laufender Geschäftstätigkeit	25.454		– 12.155	
7. Mittelzufluss/-abfluss aus der Investitionstätigkeit	– 70.028		– 812	
8. Mittelzufluss/-abfluss aus der Finanzierungstätigkeit	26.556		10.517	
9. Zahlungswirksame Veränderung des Finanzmittelbestandes (Summe 6, 7, 8)	– 18.018		– 2.450	
10. Finanzmittelbestand am Anfang der Periode	24.459		22.636	
11. Finanzmittelbestand am Ende der Periode	6.441		20.186	

Konzern

Finanzmittelbestand am Anfang der Periode	84.657	73.981
Finanzmittelbestand am Ende der Periode	55.820	59.961

INDUS Holding AG in Zahlen

		30.06.2002	30.06.2001
Konzernumsatz	Mio. EUR	288,2	277,7
Mitarbeiter im Konzern		4.118	3.616
Erträge aus Beteiligungen	Mio. EUR	33,5	31,3
Jahresüberschuss	Mio. EUR	19,2	18,6
Bilanzsumme	Mio. EUR	773,1	637,7
Anlagevermögen	Mio. EUR	560,4	420,1
Grundkapital	Mio. EUR	46,8	46,0
Eigenkapital	Mio. EUR	394,6	358,0
Eigenkapitalquote	%	51,0	56,1

INDUS Holding
Aktiengesellschaft

Kölner Straße 32
51429 Bergisch Gladbach

Postfach 10 03 53
51403 Bergisch Gladbach

Telefon: 0 22 04/40 00-0
Telefax: 0 22 04/40 00-20

Internet: www.indus.de
E-Mail: indus@indus.de

Investor Relations:

Sandra Büschken
bv medien GmbH

Telefon: 0 30/82 70 29 44
Telefax: 0 30/82 70 29 45

E-Mail: info@bvmedien.com